

Green Life

暮らしにゆとりのエッセンス

8月号



こんにちは。ベイビースタイルホーム社長、羽田忠正です。


暑い日が続きますね。そんな中でも我が家の子ども達は元気いっぱい、暑い部屋や屋外も何のその。興味や関心の赴くままに大冒険の毎日です。親の方が先に倒れそうですが、負けないように対策をして追いつける日々です。

暑さで怖いのは熱中症。実は戸外よりも室内で熱中症になる方が多いのです。暑い日は早めの空調管理と水分補給、十分な休息を心がけたいですね。


今月もよろしくお願いいたします。

厳選リフォーム

システムバス交換



浴室の交換作業に先立ち壁や天井に断熱材を入れています。浴室内の暖かい空気を逃がしにくくします。



「フェイクグリーン」で

お部屋を明るく爽やかに！

フェイクグリーンは本物の植物をモチーフに作られた人工植物です。水やりや温度管理などの手間がかからず、虫やカビが発生したり枯れたりすることもないため、長く楽しむことができます。見た目のリアルさはもちろん、種類も豊富で比較的安価なことから、インテリアとして取り入れる人が増えています。

グリーンの清涼感に機能性をプラス！

フェイクグリーンの中でも特に注目したいのが光触媒を使ったタイプ。光触媒加工されたフェイクグリーンは、太陽や室内の光を受けて化学反応を起こし、空気中にあるウイルスや雑菌、ペットやタバコのにおい、シックハウスの原因といわれるホルムアルデヒドなどを除去する効果があるといわれています。汚れが付きにくいことも特徴ですが、ホコリなどが気になる場合には固く絞ったタオルなどで表面をサッとひと拭きすればOKです。

フェイクグリーンを使ったインテリアのポイント！

フェイクグリーンは大型の観葉植物、多肉植物やつる性植物など種類も豊富。水や土を必要としないのでとても軽く、場所を選ばずどこにでも飾ることができます。

大型のものは 足元をしっかり！

リビングなどに置くことが多い大型のフェイクグリーンは、土台部分に土を必要としないため、足元がさみしくなりがち。そこで、大きめの鉢に入れて、石やチップを詰めればバランスよくオシャレに仕上がります。定番のパキラやユッカ、ベンジャミンのほか、アジアンテイストがお好きな方にはモンステラもおすすめ。


人気の多肉植物は アクセントに！

小さな鉢に一つずつ入れたり、大きめの鉢や長めの容器を使って寄せ植え風にしても可愛い多肉植物。テーブルや棚の上、窓際などに置くだけでお部屋のアクセントになります。お好みの雑貨やアイテムと組み合わせれば、個性的なインテリアに。小さいので、トイレなどの狭い場所にも置くことができます。

アレンジ できるのも魅力！

壁に緑を飾る“ウォールグリーン”も人気です。お気に入りのフェイクグリーンを額に入れて飾ったり、アイビーをはじめとしたつる性のグリーンを壁の高い位置から垂らしたりすることで、空間がぐっとオシャレに。水やりの必要がないので、ハンギングプランターにも最適です。

次男の寝相



寝ている時はツレない次男です...

日常あるあるネタ

我が家の日常の一コマを見やすく漫画風にしてみました！もし、「うちもあるある！」と笑っていただけたら嬉しいです！

登場人物紹介☆

父




母



長男



次男



BIBBY
STYLEHOME

ベイビー・スタイルホーム
有限会社 東洋インテリア

ベイビースタイルホーム

検索